



CIBERTECAS ARNEDO

CURSOS INFORMÁTICA 2024

(ABRIL, MAYO Y JUNIO)



Área: Cultura

ABRIL 2024 (PARA ADULTOS)

DÍA	HORA	COLECTIVO	CURSO	SALA	PRECIO
Del 08 al 11	10:00 a 11:30 o 19:30 a 21:00	A partir de 16 años	Iniciación a la Informática (Básico)	Arfudi o UA4	5 €
Del 15 al 18	10:00 a 11:30 o 19:30 a 21:00	A partir de 16 años	Iniciación a Internet (Básico)	Arfudi o UA4	5 €
Del 22 al 25	10:00 a 11:30 o 19:30 a 21:00	A partir de 16 años	Correo electrónico (Básico)	Arfudi o UA4	5 €

ABRIL 2024 (MECANOGRAFÍA PARA NIÑOS)

Del 08 al 29	Lunes de 17:00 a 18:00	Niños de 7 a 15 años	Mecanografía (Básico-Avanzado)	UA4	5 €
Del 02 al 30	Martes de 17:00 a 18:00			UA4	5 €
Del 03 al 24	Miércoles de 17:00 a 18:00			UA4	5 €
Del 04 al 25	Jueves de 17:00 a 18:00			UA4	5 €
Del 05 al 26	Viernes de 16:00 a 17:00			UA4	5 €

MAYO 2024 (PARA ADULTOS)

DÍA	HORA	COLECTIVO	CURSO	SALA	PRECIO
Del 06 al 09	10:00 a 11:30 o 19:30 a 21:00	A partir de 16 años	Firma electrónica y trámites online (Intermedio)	Arfudi o UA4	10 €
Del 13 al 16	10:00 a 11:30 o 19:30 a 21:00	A partir de 16 años	Reserva tus vacaciones online (Intermedio)	Arfudi o UA4	10 €
Del 20 al 23	10:00 a 11:30 o 19:30 a 21:00	A partir de 16 años	Aprende a montar películas con tus fotos y vídeos (Intermedio)	Arfudi o UA4	10 €
Del 27 al 30	10:00 a 11:30 o 19:30 a 21:00	A partir de 16 años	Crea tu Blog (Avanzado)	Arfudi o UA4	10 €

MAYO 2024 (MECANOGRAFÍA PARA NIÑOS)

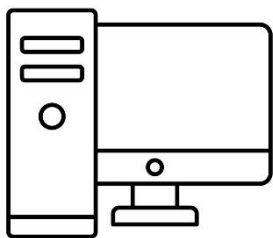
Del 06 al 27	Lunes de 17:00 a 18:00	Niños de 7 a 15 años	Mecanografía (Básico-Avanzado)	UA4	5 €
Del 07 al 28	Martes de 17:00 a 18:00			UA4	5 €
Del 08 al 29	Miércoles de 17:00 a 18:00			UA4	5 €
Del 02 al 30	Jueves de 17:00 a 18:00			UA4	5 €
Del 03 al 31	Viernes de 16:00 a 17:00			UA4	5 €

JUNIO 2024 (PARA ADULTOS)

DÍA	HORA	COLECTIVO	CURSO	SALA	PRECIO
Del 03 al 06	10:00 a 11:30 o 19:30 a 21:00	A partir de 16 años	Descarga contenidos de Internet (Intermedio)	Arfudi o UA4	10 €
Del 11 al 13	10:00 a 11:30 o 19:30 a 21:00	A partir de 16 años	Crea, edita y sube tus vídeos a YouTube (Intermedio)	Arfudi o UA4	10 €
Del 17 al 20	10:00 a 11:30 o 19:30 a 21:00	A partir de 16 años	Procesador de textos, Word 2019 (Básico)	Arfudi o UA4	10 €
Del 24 al 27	10:00 a 11:30 o 19:30 a 21:00	A partir de 16 años	Hoja de cálculo, Excel 2019 (Básico)	Arfudi o UA4	10 €

JUNIO 2024 (MECANOGRAFÍA PARA NIÑOS)

Del 03 al 24	Lunes de 17:00 a 18:00	Niños de 7 a 15 años	Mecanografía (Básico-Avanzado)	UA4	5 €
Del 04 al 25	Martes de 17:00 a 18:00			UA4	5 €
Del 05 al 26	Miércoles de 17:00 a 18:00			UA4	5 €
Del 06 al 27	Jueves de 17:00 a 18:00			UA4	5 €
Del 07 al 28	Viernes de 16:00 a 17:00			UA4	5 €



Iniciación a la informática (Básico)

LUGAR:	Ciberteca Arfudi y UA4
FECHA:	Del 08 al 11 de abril
DÍAS:	De lunes a jueves
HORA:	De 10:00 a 11:30 Arfudi De 19:30 a 21:00 UA4
GRUPOS:	5 plazas
HORAS:	6 horas
EDAD:	Adultos, a partir de 16 años
PRECIO:	5 €

MATERIALES FÍSICOS Y TÉCNICOS

Cuaderno y herramienta de escritura.

No se necesita ningún software específico, adicional al sistema operativo.

OBJETIVOS

Se trata de conseguir que los alumnos aprendan a encender un ordenador y a manejar sus funciones más básicas.

CONTENIDOS

Se explicará cómo encender y apagar correctamente el ordenador, se verán los componentes del escritorio de Windows 10, dónde están los programas, cómo ejecutarlos, como cerrarlos, etc. También aprenderemos algo muy importante para empezar a manejar un ordenador como son las carpetas, cómo crearlas para guardar y tener organizadas nuestras imágenes, videos, documentos, etc., cómo moverlas de un sitio a otro, cómo pasar archivos de una carpeta a otra, cómo eliminarlas, el funcionamiento del ratón, opciones de pantalla, etc.



Iniciación a Internet (Básico)

LUGAR:	Ciberteca Arfudi y UA4
FECHA:	Del 15 al 18 de abril
DÍAS:	De lunes a jueves
HORA:	De 10:00 a 11:30 Arfudi De 19:30 a 21:00 UA4
GRUPOS:	5 plazas
HORAS:	6 horas
EDAD:	Adultos, a partir de 16 años
PRECIO:	5 €

MATERIALES FÍSICOS Y TÉCNICOS

Cuaderno y herramienta de escritura.

No se necesita ningún software específico, adicional al sistema operativo y al navegador de Internet.

OBJETIVOS

Al finalizar el curso los alumnos serán capaces de acceder correctamente a Internet, configurar distintas opciones del navegador y Google.

CONTENIDOS

Accederemos a Internet a través del navegador predeterminado de Windows. Veremos muchas de sus funciones y los componentes básicos del buscador Google, (búsqueda, imágenes, mapas, vídeos, etc.). También veremos el contenido de algunas páginas Web y aprenderemos a movernos por ellas, de modo que ya seremos capaces de navegar por cualquier lugar de manera segura.



Correo electrónico (Básico)

LUGAR:	Ciberteca Arfudi y UA4
FECHA:	Del 22 al 25 de abril
DÍAS:	De lunes a jueves
HORA:	De 10:00 a 11:30 Arfudi De 19:30 a 21:00 UA4
GRUPOS:	5 plazas
HORAS:	6 horas
EDAD:	Adultos, a partir de 16 años
PRECIO:	5 €

MATERIALES FÍSICOS Y TÉCNICOS

Cuaderno y herramienta de escritura.


No se necesita ningún software específico adicional, al sistema operativo. Proveedor de correo electrónico Gmail.

OBJETIVOS

Los alumnos deberán saber entrar en su proveedor de servicio de correo electrónico con su usuario y contraseña, enviar y recibir mensajes y eliminarlos.

CONTENIDOS

Crearemos una cuenta de correo electrónico con nuestro nombre de usuario y contraseña, aprenderemos a abrirla y cerrarla de manera segura. Veremos y organizaremos las carpetas que vienen por defecto en el proveedor, enviaremos y recibiremos mensajes entre los miembros del curso, mensajes con archivos adjuntos, borraremos esos mensajes, vaciaremos la papelera, etc.



Mecanografía (Básico-Avanzado)

LUGAR:	Ciberteca UA4
FECHA:	Del 08 al 29 de abril
DÍAS:	Los lunes 08, 15, 22 y 29
HORA:	De 17:00 a 18:00 UA4
GRUPOS:	15 plazas
HORAS:	4 horas
EDAD:	Niños, de 7 a 15 años
PRECIO:	5 €

MATERIALES FÍSICOS Y TÉCNICOS

No se necesita ningún tipo de material físico.

Software de mecanografía.

OBJETIVOS

Los alumnos aprenderán a escribir con el teclado del ordenador de manera correcta, sin mirar a las teclas, con rapidez y sin cometer faltas de ortografía.

CONTENIDOS

Convertirse en un buen mecanógrafo es sólo cuestión de tiempo, entrenamiento y práctica. No requiere ninguna habilidad especial.

Realmente, adquirir una buena velocidad a la hora de mecanografiar no es muy difícil, únicamente se deben seguir y recordar los tres consejos que se muestran a continuación, y los resultados serán sólo cuestión de tiempo:

- No cometas errores: Si quieres escribir tan rápido como piensas, ¡no cometas errores!, da igual lo lento que vayas al principio.
- No mires el teclado: El tiempo que pierdes mirando el teclado, es tiempo que pierdes a la hora de pulsar teclas. Al principio, en las primeras lecciones vas a aprender cómo colocar los dedos para no tener que mirar el teclado. Créetelo, no sólo es posible, sino que además te va a permitir coger velocidad de mecanografía conforme vayas practicando.
- Práctica: Sólo con la práctica constante vas a conseguir mejorar tus habilidades mecanográficas. Así que, desde la Ciberteca, te aconsejamos que practiques la mecanografía con nuestros cursos mensuales y manteniendo la regularidad de la que disponemos.



Mecanografía (Básico-Avanzado)

LUGAR:	Ciberteca UA4
FECHA:	Del 02 al 30 de abril
DÍAS:	Los martes 02, 09, 16, 23 y 30
HORA:	De 17:00 a 18:00 UA4
GRUPOS:	15 plazas
HORAS:	5 horas
EDAD:	Niños, de 7 a 15 años
PRECIO:	5 €

MATERIALES FÍSICOS Y TÉCNICOS

No se necesita ningún tipo de material físico.

Software de mecanografía.

OBJETIVOS


Los alumnos aprenderán a escribir con el teclado del ordenador de manera correcta, sin mirar a las teclas, con rapidez y sin cometer faltas de ortografía.

CONTENIDOS

Convertirse en un buen mecanógrafo es sólo cuestión de tiempo, entrenamiento y práctica. No requiere ninguna habilidad especial.

Realmente, adquirir una buena velocidad a la hora de mecanografiar no es muy difícil, únicamente se deben seguir y recordar los tres consejos que se muestran a continuación, y los resultados serán sólo cuestión de tiempo:

- No cometas errores: Si quieres escribir tan rápido como piensas, ¡no cometas errores!, da igual lo lento que vayas al principio.
- No mires el teclado: El tiempo que pierdes mirando el teclado, es tiempo que pierdes a la hora de pulsar teclas. Al principio, en las primeras lecciones vas a aprender cómo colocar los dedos para no tener que mirar el teclado. Créetelo, no sólo es posible, sino que además te va a permitir coger velocidad de mecanografía conforme vayas practicando.
- Práctica: Sólo con la práctica constante vas a conseguir mejorar tus habilidades mecanográficas. Así que, desde la Ciberteca, te aconsejamos que practiques la mecanografía con nuestros cursos mensuales y manteniendo la regularidad de la que disponemos.



Mecanografía (Básico-Avanzado)

LUGAR:	Ciberteca UA4
FECHA:	Del 03 al 24 de abril
DÍAS:	Los miércoles 03, 10, 17 y 24
HORA:	De 17:00 a 18:00 UA4
GRUPOS:	15 plazas
HORAS:	4 horas
EDAD:	Niños, de 7 a 15 años
PRECIO:	5 €

MATERIALES FÍSICOS Y TÉCNICOS

No se necesita ningún tipo de material físico.

Software de mecanografía.

OBJETIVOS

Los alumnos aprenderán a escribir con el teclado del ordenador de manera correcta, sin mirar a las teclas, con rapidez y sin cometer faltas de ortografía.

CONTENIDOS

Convertirse en un buen mecanógrafo es sólo cuestión de tiempo, entrenamiento y práctica. No requiere ninguna habilidad especial.

Realmente, adquirir una buena velocidad a la hora de mecanografiar no es muy difícil, únicamente se deben seguir y recordar los tres consejos que se muestran a continuación, y los resultados serán sólo cuestión de tiempo:

- No cometas errores: Si quieres escribir tan rápido como piensas, ¡no cometas errores!, da igual lo lento que vayas al principio.
- No mires el teclado: El tiempo que pierdes mirando el teclado, es tiempo que pierdes a la hora de pulsar teclas. Al principio, en las primeras lecciones vas a aprender cómo colocar los dedos para no tener que mirar el teclado. Créetelo, no sólo es posible, sino que además te va a permitir coger velocidad de mecanografía conforme vayas practicando.
- Práctica: Sólo con la práctica constante vas a conseguir mejorar tus habilidades mecanográficas. Así que, desde la Ciberteca, te aconsejamos que practiques la mecanografía con nuestros cursos mensuales y manteniendo la regularidad de la que disponemos.



Mecanografía (Básico-Avanzado)

LUGAR:	Ciberteca UA4
FECHA:	Del 04 al 25 de abril
DÍAS:	Los jueves 04, 11, 18 y 25
HORA:	De 17:00 a 18:00 UA4
GRUPOS:	15 plazas
HORAS:	4 horas
EDAD:	Niños, de 7 a 15 años
PRECIO:	5 €

MATERIALES FÍSICOS Y TÉCNICOS

No se necesita ningún tipo de material físico.

Software de mecanografía.

OBJETIVOS

Los alumnos aprenderán a escribir con el teclado del ordenador de manera correcta, sin mirar a las teclas, con rapidez y sin cometer faltas de ortografía.


CONTENIDOS

Convertirse en un buen mecanógrafo es sólo cuestión de tiempo, entrenamiento y práctica. No requiere ninguna habilidad especial.

Realmente, adquirir una buena velocidad a la hora de mecanografiar no es muy difícil, únicamente se deben seguir y recordar los tres consejos que se muestran a continuación, y los resultados serán sólo cuestión de tiempo:

- No cometas errores: Si quieres escribir tan rápido como piensas, ¡no cometas errores!, da igual lo lento que vayas al principio.
- No mires el teclado: El tiempo que pierdes mirando el teclado, es tiempo que pierdes a la hora de pulsar teclas. Al principio, en las primeras lecciones vas a aprender cómo colocar los dedos para no tener que mirar el teclado. Créetelo, no sólo es posible, sino que además te va a permitir coger velocidad de mecanografía conforme vayas practicando.

Práctica: Sólo con la práctica constante vas a conseguir mejorar tus habilidades mecanográficas. Así que, desde la Ciberteca, te aconsejamos que practiques la mecanografía con nuestros cursos mensuales y manteniendo la regularidad de la que disponemos.



Mecanografía (Básico-Avanzado)

LUGAR:	Ciberteca UA4
FECHA:	Del 05 al 26 de abril
DÍAS:	Los viernes 05, 12, 19 y 26
HORA:	De 16:00 a 17:00 UA4
GRUPOS:	15 plazas
HORAS:	4 horas
EDAD:	Niños, de 7 a 15 años
PRECIO:	5 €

MATERIALES FÍSICOS Y TÉCNICOS

No se necesita ningún tipo de material físico.

Software de mecanografía.

OBJETIVOS

Los alumnos aprenderán a escribir con el teclado del ordenador de manera correcta, sin mirar a las teclas, con rapidez y sin cometer faltas de ortografía.

CONTENIDOS

Convertirse en un buen mecanógrafo es sólo cuestión de tiempo, entrenamiento y práctica. No requiere ninguna habilidad especial.

Realmente, adquirir una buena velocidad a la hora de mecanografiar no es muy difícil, únicamente se deben seguir y recordar los tres consejos que se muestran a continuación, y los resultados serán sólo cuestión de tiempo:

- No cometas errores: Si quieres escribir tan rápido como piensas, ¡no cometas errores!, da igual lo lento que vayas al principio.
- No mires el teclado: El tiempo que pierdes mirando el teclado, es tiempo que pierdes a la hora de pulsar teclas. Al principio, en las primeras lecciones vas a aprender cómo colocar los dedos para no tener que mirar el teclado. Créetelo, no sólo es posible, sino que además te va a permitir coger velocidad de mecanografía conforme vayas practicando.
Práctica: Sólo con la práctica constante vas a conseguir mejorar tus habilidades mecanográficas. Así que, desde la Ciberteca, te aconsejamos que practiques la mecanografía con nuestros cursos mensuales y manteniendo la regularidad de la que disponemos.



Firma electrónica y trámites online (Intermedio)

LUGAR:	Ciberteca Arfudi y UA4
FECHA:	Del 06 al 09 de mayo
DÍAS:	De lunes a jueves
HORA:	De 10:00 a 11:30 Arfudi De 19:30 a 21:00 UA4
GRUPOS:	5 plazas
HORAS:	6 horas
EDAD:	Adultos, a partir de 16 años
PRECIO:	10 €

MATERIALES FÍSICOS Y TÉCNICOS

Papel y herramienta de escritura.

No se necesita ningún software específico adicional, al sistema operativo Windows.

OBJETIVOS

Enseñar a los alumnos a solicitar su firma electrónica y a hacer uso de ella para realizar sus trámites de manera online.

CONTENIDOS

Solicitar la firma digital a través de los canales oficiales.

Acudir a las dependencias del Ayuntamiento a validar nuestra firma.

Descargar la firma en nuestro ordenador y ver dónde se guarda.

Instalar la firma en otros dispositivos, incluso Smartphone.

Aprender a utilizarla en la sede electrónica de las distintas webs de la administración pública.



Reserva tus vacaciones online (Intermedio)

LUGAR:	Ciberteca Arfudi y UA4
FECHA:	Del 13 al 16 de mayo
DÍAS:	De lunes a jueves
HORA:	De 10:00 a 11:30 Arfudi De 19:30 a 21:00 UA4
GRUPOS:	5 plazas
HORAS:	6 horas
EDAD:	Adultos, a partir de 16 años
PRECIO:	10 €

MATERIALES FÍSICOS Y TÉCNICOS

Papel y herramienta de escritura.


No se necesita ningún software específico adicional, al sistema operativo Windows.

OBJETIVOS

Los alumnos conseguirán organizar, reservar y realizar el pago de sus vacaciones a través de Internet, de manera segura y sin complicaciones.

CONTENIDOS

Organizar un viaje de ocio o trabajo, resulta hoy en día más fácil y cómodo con Internet. En este curso enseñaremos los pasos a seguir para planear y reservar unas vacaciones, páginas concretas para buscar vuelos, trenes, hoteles, casas rurales, etc. Todo lo necesario para programar un buen viaje. Seguramente hayan oído hablar de este tema, pero nunca lo han puesto en práctica.



Aprende a montar películas con tus fotos y vídeos (Intermedio)

LUGAR:	Ciberteca Arfudi y UA4
FECHA:	Del 20 al 23 de mayo
DÍAS:	De lunes a jueves
HORA:	De 10:00 a 11:30 Arfudi De 19:30 a 21:00 UA4
GRUPOS:	5 plazas
HORAS:	6 horas
EDAD:	Adultos, a partir de 16 años
PRECIO:	10 €

MATERIALES FÍSICOS Y TÉCNICOS

Papel y herramienta de escritura.


Software de edición de vídeo.

OBJETIVOS

Crear tus propias películas con las imágenes y vídeos de tu móvil o cámara, ponerles efectos, música, etc.

CONTENIDOS

Si lo que quieres es estrenarte en el mundo del cine en tu propia casa, tienes que acudir a este curso, aprenderás a crear películas con tus propias fotos y videos, añadirles títulos, efectos de transición al pasar de una a otra, efectos en las propias imágenes, añadirle música y por último finalizar la película y disfrutar de ella con los tuyos.



Crea tu Blog (Avanzado)

LUGAR:	Ciberteca Arfudi y UA4
FECHA:	Del 27 al 30 de mayo
DÍAS:	De lunes a jueves
HORA:	De 10:00 a 11:30 Arfudi De 19:30 a 21:00 UA4
GRUPOS:	5 plazas
HORAS:	6 horas
EDAD:	Adultos, a partir de 16 años
PRECIO:	10 €

MATERIALES FÍSICOS Y TÉCNICOS

Papel y herramienta de escritura.

No se necesita ningún software específico adicional, al sistema operativo. Proveedor de servicio Blogger.


OBJETIVOS

Crear un Blog personal gratuito, con una estructura cronológica, que se actualiza regularmente y que se suele dedicar a tratar un tema concreto, para mostrar en Internet.

CONTENIDOS

Crear nuestro Blog siguiendo los pasos de: Registrarse en Blogger, asignar un nombre al Blog y elegir una plantilla. Para pasar a continuación a personalizar su apariencia a gusto de cada alumno y empezar a pensar que contenido queremos publicar. Por si andamos escasos de imaginación dedicaremos un rato a visitar algunos de los distintos Blogs que hay publicados en la red para que nos den alguna idea de cómo hacer el nuestro.

Veremos toda la configuración del sitio y después empezaremos a publicar textos, vídeos y algunas imágenes. Cada uno podrá publicar todo aquello que le parezca interesante para incluir en su blog, siempre con supervisión del profesor que estará para ayudarle y aconsejarle en todo momento.



Mecanografía (Básico-Avanzado)

LUGAR:	Ciberteca UA4
FECHA:	Del 06 al 27 de mayo
DÍAS:	Los lunes 06, 13, 20 y 27
HORA:	De 17:00 a 18:00 UA4
GRUPOS:	15 plazas
HORAS:	4 horas
EDAD:	Niños, de 7 a 15 años
PRECIO:	5 €

MATERIALES FÍSICOS Y TÉCNICOS

No se necesita ningún tipo de material físico.

Software de mecanografía.

OBJETIVOS


Los alumnos aprenderán a escribir con el teclado del ordenador de manera correcta, sin mirar a las teclas, con rapidez y sin cometer faltas de ortografía.

CONTENIDOS

Convertirse en un buen mecanógrafo es sólo cuestión de tiempo, entrenamiento y práctica. No requiere ninguna habilidad especial.

Realmente, adquirir una buena velocidad a la hora de mecanografiar no es muy difícil, únicamente se deben seguir y recordar los tres consejos que se muestran a continuación, y los resultados serán sólo cuestión de tiempo:

- No cometas errores: Si quieres escribir tan rápido como piensas, ¡no cometas errores!, da igual lo lento que vayas al principio.
- No mires el teclado: El tiempo que pierdes mirando el teclado, es tiempo que pierdes a la hora de pulsar teclas. Al principio, en las primeras lecciones vas a aprender cómo colocar los dedos para no tener que mirar el teclado. Créetelo, no sólo es posible, sino que además te va a permitir coger velocidad de mecanografía conforme vayas practicando.
- Práctica: Sólo con la práctica constante vas a conseguir mejorar tus habilidades mecanográficas. Así que, desde la Ciberteca, te aconsejamos que practiques la mecanografía con nuestros cursos mensuales y manteniendo la regularidad de la que disponemos.



Mecanografía (Básico-Avanzado)

LUGAR:	Ciberteca UA4
FECHA:	Del 07 al 28 de mayo
DÍAS:	Los martes 07, 14, 21 y 28
HORA:	De 17:00 a 18:00 UA4
GRUPOS:	15 plazas
HORAS:	4 horas
EDAD:	Niños, de 7 a 15 años
PRECIO:	5 €

MATERIALES FÍSICOS Y TÉCNICOS

No se necesita ningún tipo de material físico.

Software de mecanografía.

OBJETIVOS


Los alumnos aprenderán a escribir con el teclado del ordenador de manera correcta, sin mirar a las teclas, con rapidez y sin cometer faltas de ortografía.

CONTENIDOS

Convertirse en un buen mecanógrafo es sólo cuestión de tiempo, entrenamiento y práctica. No requiere ninguna habilidad especial.

Realmente, adquirir una buena velocidad a la hora de mecanografiar no es muy difícil, únicamente se deben seguir y recordar los tres consejos que se muestran a continuación, y los resultados serán sólo cuestión de tiempo:

- No cometas errores: Si quieres escribir tan rápido como piensas, ¡no cometas errores!, da igual lo lento que vayas al principio.
- No mires el teclado: El tiempo que pierdes mirando el teclado, es tiempo que pierdes a la hora de pulsar teclas. Al principio, en las primeras lecciones vas a aprender cómo colocar los dedos para no tener que mirar el teclado. Créetelo, no sólo es posible, sino que además te va a permitir coger velocidad de mecanografía conforme vayas practicando.
- Práctica: Sólo con la práctica constante vas a conseguir mejorar tus habilidades mecanográficas. Así que, desde la Ciberteca, te aconsejamos que practiques la mecanografía con nuestros cursos mensuales y manteniendo la regularidad de la que disponemos.



Mecanografía (Básico-Avanzado)

LUGAR:	Ciberteca UA4
FECHA:	Del 08 al 29 de mayo
DÍAS:	Los miércoles 08, 15, 22 y 29
HORA:	De 17:00 a 18:00 UA4
GRUPOS:	15 plazas
HORAS:	4 horas
EDAD:	Niños, de 7 a 15 años
PRECIO:	5 €

MATERIALES FÍSICOS Y TÉCNICOS

No se necesita ningún tipo de material físico.

Software de mecanografía.

OBJETIVOS


Los alumnos aprenderán a escribir con el teclado del ordenador de manera correcta, sin mirar a las teclas, con rapidez y sin cometer faltas de ortografía.

CONTENIDOS

Convertirse en un buen mecanógrafo es sólo cuestión de tiempo, entrenamiento y práctica. No requiere ninguna habilidad especial.

Realmente, adquirir una buena velocidad a la hora de mecanografiar no es muy difícil, únicamente se deben seguir y recordar los tres consejos que se muestran a continuación, y los resultados serán sólo cuestión de tiempo:

- No cometas errores: Si quieres escribir tan rápido como piensas, ¡no cometas errores!, da igual lo lento que vayas al principio.
- No mires el teclado: El tiempo que pierdes mirando el teclado, es tiempo que pierdes a la hora de pulsar teclas. Al principio, en las primeras lecciones vas a aprender cómo colocar los dedos para no tener que mirar el teclado. Créetelo, no sólo es posible, sino que además te va a permitir coger velocidad de mecanografía conforme vayas practicando.
- Práctica: Sólo con la práctica constante vas a conseguir mejorar tus habilidades mecanográficas. Así que, desde la Ciberteca, te aconsejamos que practiques la mecanografía con nuestros cursos mensuales y manteniendo la regularidad de la que disponemos.



Mecanografía (Básico-Avanzado)

LUGAR:	Ciberteca UA4
FECHA:	Del 02 al 30 de mayo
DÍAS:	Los jueves 02, 09, 16, 23 y 30
HORA:	De 17:00 a 18:00 UA4
GRUPOS:	15 plazas
HORAS:	5 horas
EDAD:	Niños, de 7 a 15 años
PRECIO:	5 €

MATERIALES FÍSICOS Y TÉCNICOS

No se necesita ningún tipo de material físico.

Software de mecanografía.

OBJETIVOS

Los alumnos aprenderán a escribir con el teclado del ordenador de manera correcta, sin mirar a las teclas, con rapidez y sin cometer faltas de ortografía.

CONTENIDOS

Convertirse en un buen mecanógrafo es sólo cuestión de tiempo, entrenamiento y práctica. No requiere ninguna habilidad especial.

Realmente, adquirir una buena velocidad a la hora de mecanografiar no es muy difícil, únicamente se deben seguir y recordar los tres consejos que se muestran a continuación, y los resultados serán sólo cuestión de tiempo:

- No cometas errores: Si quieres escribir tan rápido como piensas, ¡no cometas errores!, da igual lo lento que vayas al principio.
- No mires el teclado: El tiempo que pierdes mirando el teclado, es tiempo que pierdes a la hora de pulsar teclas. Al principio, en las primeras lecciones vas a aprender cómo colocar los dedos para no tener que mirar el teclado. Créetelo, no sólo es posible, sino que además te va a permitir coger velocidad de mecanografía conforme vayas practicando.

Práctica: Sólo con la práctica constante vas a conseguir mejorar tus habilidades mecanográficas. Así que, desde la Ciberteca, te aconsejamos que practiques la mecanografía con nuestros cursos mensuales y manteniendo la regularidad de la que disponemos.



Mecanografía (Básico-Avanzado)

LUGAR:	Ciberteca UA4
FECHA:	Del 03 al 31 de mayo
DÍAS:	Los viernes 03, 10, 17, 24 y 31
HORA:	De 16:00 a 17:00 UA4
GRUPOS:	15 plazas
HORAS:	5 horas
EDAD:	Niños, de 7 a 15 años
PRECIO:	5 €

MATERIALES FÍSICOS Y TÉCNICOS

No se necesita ningún tipo de material físico.

Software de mecanografía.

OBJETIVOS


Los alumnos aprenderán a escribir con el teclado del ordenador de manera correcta, sin mirar a las teclas, con rapidez y sin cometer faltas de ortografía.

CONTENIDOS

Convertirse en un buen mecanógrafo es sólo cuestión de tiempo, entrenamiento y práctica. No requiere ninguna habilidad especial.

Realmente, adquirir una buena velocidad a la hora de mecanografiar no es muy difícil, únicamente se deben seguir y recordar los tres consejos que se muestran a continuación, y los resultados serán sólo cuestión de tiempo:

- No cometas errores: Si quieres escribir tan rápido como piensas, ¡no cometas errores!, da igual lo lento que vayas al principio.
- No mires el teclado: El tiempo que pierdes mirando el teclado, es tiempo que pierdes a la hora de pulsar teclas. Al principio, en las primeras lecciones vas a aprender cómo colocar los dedos para no tener que mirar el teclado. Créetelo, no sólo es posible, sino que además te va a permitir coger velocidad de mecanografía conforme vayas practicando.
Práctica: Sólo con la práctica constante vas a conseguir mejorar tus habilidades mecanográficas. Así que, desde la Ciberteca, te aconsejamos que practiques la mecanografía con nuestros cursos mensuales y manteniendo la regularidad de la que disponemos.



Descarga contenidos de Internet (Intermedio)

LUGAR:	Ciberteca Arfudi y UA4
FECHA:	Del 03 al 06 de junio
DÍAS:	De lunes a jueves
HORA:	De 10:00 a 11:30 Arfudi De 19:30 a 21:00 UA4
GRUPOS:	5 plazas
HORAS:	6 horas
EDAD:	Adultos, a partir de 16 años
PRECIO:	10 €

MATERIALES FÍSICOS Y TÉCNICOS

Papel y herramienta de escritura.

Software de descarga.

OBJETIVOS

Los alumnos perderán el miedo a descargar archivos de cualquier tipo de Internet.

CONTENIDOS

Veremos cómo descargar imágenes, vídeos, audio y cualquier tipo de contenido de Internet, con aplicaciones gratuitas y siempre de la manera más limpia posible para evitar que el ordenador se infecte por basura no deseada.



Crea, edita y sube tus vídeos a YouTube (Intermedio)

LUGAR:	Ciberteca Arfudi y UA4
FECHA:	Del 11 al 13 de junio
DÍAS:	De martes a jueves
HORA:	De 10:00 a 11:30 Arfudi De 19:30 a 21:00 UA4
GRUPOS:	5 plazas
HORAS:	4,5 horas
EDAD:	Adultos, a partir de 16 años
PRECIO:	10 €

MATERIALES FÍSICOS Y TÉCNICOS

Papel y herramienta de escritura.


Software gratuito para edición de vídeo.

OBJETIVOS

Enseñar a los alumnos a sacar los vídeos de su cámara, guardarlos en el ordenador, transformarlos para hacerlos compatibles con nuestro software, editarlos y subirlos a YouTube.

CONTENIDOS

Aprenderemos a sacar los vídeos de nuestra cámara, al ordenador, con los medios que nos proporcionan los fabricantes, los transformaremos dado que el formato de salida de algunas cámaras no es reconocido por muchos programas de edición, cortaremos los trozos inservibles ya que al parar la grabación siempre queda algún espacio en medio y veremos como juntar y montar todo el trabajo. Después se aprenderá a subirlos a YouTube.



Procesador de textos, Word 2019 (Básico)

LUGAR:	Ciberteca Arfudi y UA4
FECHA:	Del 17 al 20 de junio
DÍAS:	De lunes a jueves
HORA:	De 10:00 a 11:30 Arfudi De 19:30 a 21:00 UA4
GRUPOS:	5 plazas
HORAS:	6 horas
EDAD:	Adultos, a partir de 16 años
PRECIO:	10 €

MATERIALES FÍSICOS Y TÉCNICOS

Papel y herramienta de escritura.

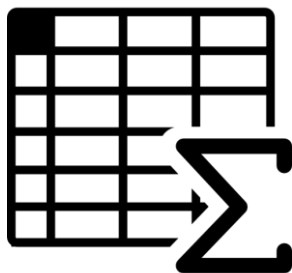
Microsoft Word 2019.

OBJETIVOS

Al final del curso, los alumnos podrán escribir textos a nivel profesional, configurando todo su formato.

CONTENIDOS

El objetivo fundamental de este curso es que el alumno conozca el funcionamiento de Microsoft Word, trabaje a fondo con el mismo y sea capaz de personalizar y adaptar el funcionamiento de dicho software a sus necesidades particulares. Asimismo, deberá comprender y hacer uso de las nuevas posibilidades que ofrece Word frente a anteriores versiones, que permiten un considerable aumento de la productividad en la edición diaria de documentos.



Hoja de cálculo, Excel 2019 (Básico)

LUGAR:	Ciberteca Arfudi y UA4
FECHA:	Del 24 al 27 de junio
DÍAS:	De lunes a jueves
HORA:	De 10:00 a 11:30 Arfudi De 19:30 a 21:00 UA4
GRUPOS:	5 plazas
HORAS:	6 horas
EDAD:	Adultos, a partir de 16 años
PRECIO:	10 €

MATERIALES FÍSICOS Y TÉCNICOS

Papel y herramienta de escritura.


Microsoft Excel 2019.

OBJETIVOS

Al final del curso, los alumnos podrán crear en la hoja de cálculo, sus propias facturas y cualquier otro documento con fórmulas matemáticas.

CONTENIDOS

Veremos muchas de las opciones que se encuentran en las barras de menús, etc. Aprenderemos a guardar el documento de forma correcta. Excel permite a los usuarios elaborar tablas y formatos que incluyan cálculos matemáticos mediante fórmulas, las cuales pueden usar “operadores matemáticos” como son: + (suma), - (resta), * (multiplicación), / (división) y ^ (potenciación); además de poder utilizar elementos denominados “funciones” como, por ejemplo: Suma, Promedio, Buscar, etc. Crearemos nuestras tablas con bordes de todos los tipos, aprenderemos ciertas fórmulas matemáticas para calcular datos entre celdas y crearemos una factura con todo lo aprendido.



Mecanografía (Básico-Avanzado)

LUGAR:	Ciberteca UA4
FECHA:	Del 03 al 24 de junio
DÍAS:	Los lunes 03, 17 y 24
HORA:	De 17:00 a 18:00 UA4
GRUPOS:	15 plazas
HORAS:	3 horas
EDAD:	Niños, de 7 a 15 años
PRECIO:	5 €

MATERIALES FÍSICOS Y TÉCNICOS

No se necesita ningún tipo de material físico.

Software de mecanografía.

OBJETIVOS


Los alumnos aprenderán a escribir con el teclado del ordenador de manera correcta, sin mirar a las teclas, con rapidez y sin cometer faltas de ortografía.

CONTENIDOS

Convertirse en un buen mecanógrafo es sólo cuestión de tiempo, entrenamiento y práctica. No requiere ninguna habilidad especial.

Realmente, adquirir una buena velocidad a la hora de mecanografiar no es muy difícil, únicamente se deben seguir y recordar los tres consejos que se muestran a continuación, y los resultados serán sólo cuestión de tiempo:

- No cometas errores: Si quieres escribir tan rápido como piensas, ¡no cometas errores!, da igual lo lento que vayas al principio.
- No mires el teclado: El tiempo que pierdes mirando el teclado, es tiempo que pierdes a la hora de pulsar teclas. Al principio, en las primeras lecciones vas a aprender cómo colocar los dedos para no tener que mirar el teclado. Créetelo, no sólo es posible, sino que además te va a permitir coger velocidad de mecanografía conforme vayas practicando.
- Práctica: Sólo con la práctica constante vas a conseguir mejorar tus habilidades mecanográficas. Así que, desde la Ciberteca, te aconsejamos que practiques la mecanografía con nuestros cursos mensuales y manteniendo la regularidad de la que disponemos.



Mecanografía (Básico-Avanzado)

LUGAR:	Ciberteca UA4
FECHA:	Del 04 al 25 de junio
DÍAS:	Los martes 04, 11, 18 y 25
HORA:	De 17:00 a 18:00 UA4
GRUPOS:	15 plazas
HORAS:	4 horas
EDAD:	Niños, de 7 a 15 años
PRECIO:	5 €

MATERIALES FÍSICOS Y TÉCNICOS

No se necesita ningún tipo de material físico.

Software de mecanografía.

OBJETIVOS


Los alumnos aprenderán a escribir con el teclado del ordenador de manera correcta, sin mirar a las teclas, con rapidez y sin cometer faltas de ortografía.

CONTENIDOS

Convertirse en un buen mecanógrafo es sólo cuestión de tiempo, entrenamiento y práctica. No requiere ninguna habilidad especial.

Realmente, adquirir una buena velocidad a la hora de mecanografiar no es muy difícil, únicamente se deben seguir y recordar los tres consejos que se muestran a continuación, y los resultados serán sólo cuestión de tiempo:

- No cometas errores: Si quieres escribir tan rápido como piensas, ¡no cometas errores!, da igual lo lento que vayas al principio.
- No mires el teclado: El tiempo que pierdes mirando el teclado, es tiempo que pierdes a la hora de pulsar teclas. Al principio, en las primeras lecciones vas a aprender cómo colocar los dedos para no tener que mirar el teclado. Créetelo, no sólo es posible, sino que además te va a permitir coger velocidad de mecanografía conforme vayas practicando.
- Práctica: Sólo con la práctica constante vas a conseguir mejorar tus habilidades mecanográficas. Así que, desde la Ciberteca, te aconsejamos que practiques la mecanografía con nuestros cursos mensuales y manteniendo la regularidad de la que disponemos.



Mecanografía (Básico-Avanzado)

LUGAR:	Ciberteca UA4
FECHA:	Del 05 al 26 de junio
DÍAS:	Los miércoles 05, 12, 19 y 26
HORA:	De 17:00 a 18:00 UA4
GRUPOS:	15 plazas
HORAS:	4 horas
EDAD:	Niños, de 7 a 15 años
PRECIO:	5 €

MATERIALES FÍSICOS Y TÉCNICOS

No se necesita ningún tipo de material físico.

Software de mecanografía.

OBJETIVOS

Los alumnos aprenderán a escribir con el teclado del ordenador de manera correcta, sin mirar a las teclas, con rapidez y sin cometer faltas de ortografía.

CONTENIDOS

Convertirse en un buen mecanógrafo es sólo cuestión de tiempo, entrenamiento y práctica. No requiere ninguna habilidad especial.

Realmente, adquirir una buena velocidad a la hora de mecanografiar no es muy difícil, únicamente se deben seguir y recordar los tres consejos que se muestran a continuación, y los resultados serán sólo cuestión de tiempo:

- No cometas errores: Si quieres escribir tan rápido como piensas, ¡no cometas errores!, da igual lo lento que vayas al principio.
- No mires el teclado: El tiempo que pierdes mirando el teclado, es tiempo que pierdes a la hora de pulsar teclas. Al principio, en las primeras lecciones vas a aprender cómo colocar los dedos para no tener que mirar el teclado. Créetelo, no sólo es posible, sino que además te va a permitir coger velocidad de mecanografía conforme vayas practicando.
- Práctica: Sólo con la práctica constante vas a conseguir mejorar tus habilidades mecanográficas. Así que, desde la Ciberteca, te aconsejamos que practiques la mecanografía con nuestros cursos mensuales y manteniendo la regularidad de la que disponemos.



Mecanografía (Básico-Avanzado)

LUGAR:	Ciberteca UA4
FECHA:	Del 06 al 27 de junio
DÍAS:	Los jueves 06, 13, 20 y 27
HORA:	De 17:00 a 18:00 UA4
GRUPOS:	15 plazas
HORAS:	4 horas
EDAD:	Niños, de 7 a 15 años
PRECIO:	5 €

MATERIALES FÍSICOS Y TÉCNICOS

No se necesita ningún tipo de material físico.

Software de mecanografía.

OBJETIVOS

Los alumnos aprenderán a escribir con el teclado del ordenador de manera correcta, sin mirar a las teclas, con rapidez y sin cometer faltas de ortografía.


CONTENIDOS

Convertirse en un buen mecanógrafo es sólo cuestión de tiempo, entrenamiento y práctica. No requiere ninguna habilidad especial.

Realmente, adquirir una buena velocidad a la hora de mecanografiar no es muy difícil, únicamente se deben seguir y recordar los tres consejos que se muestran a continuación, y los resultados serán sólo cuestión de tiempo:

- No cometas errores: Si quieres escribir tan rápido como piensas, ¡no cometas errores!, da igual lo lento que vayas al principio.
- No mires el teclado: El tiempo que pierdes mirando el teclado, es tiempo que pierdes a la hora de pulsar teclas. Al principio, en las primeras lecciones vas a aprender cómo colocar los dedos para no tener que mirar el teclado. Créetelo, no sólo es posible, sino que además te va a permitir coger velocidad de mecanografía conforme vayas practicando.

Práctica: Sólo con la práctica constante vas a conseguir mejorar tus habilidades mecanográficas. Así que, desde la Ciberteca, te aconsejamos que practiques la mecanografía con nuestros cursos mensuales y manteniendo la regularidad de la que disponemos.



Mecanografía (Básico-Avanzado)

LUGAR:	Ciberteca UA4
FECHA:	Del 07 al 28 de junio
DÍAS:	Los viernes 07, 14, 21 y 28
HORA:	De 16:00 a 17:00 UA4
GRUPOS:	15 plazas
HORAS:	4 horas
EDAD:	Niños, de 7 a 15 años
PRECIO:	5 €

MATERIALES FÍSICOS Y TÉCNICOS

No se necesita ningún tipo de material físico.

Software de mecanografía.

OBJETIVOS

Los alumnos aprenderán a escribir con el teclado del ordenador de manera correcta, sin mirar a las teclas, con rapidez y sin cometer faltas de ortografía.

CONTENIDOS

Convertirse en un buen mecanógrafo es sólo cuestión de tiempo, entrenamiento y práctica. No requiere ninguna habilidad especial.

Realmente, adquirir una buena velocidad a la hora de mecanografiar no es muy difícil, únicamente se deben seguir y recordar los tres consejos que se muestran a continuación, y los resultados serán sólo cuestión de tiempo:

- No cometas errores: Si quieres escribir tan rápido como piensas, ¡no cometas errores!, da igual lo lento que vayas al principio.
- No mires el teclado: El tiempo que pierdes mirando el teclado, es tiempo que pierdes a la hora de pulsar teclas. Al principio, en las primeras lecciones vas a aprender cómo colocar los dedos para no tener que mirar el teclado. Créetelo, no sólo es posible, sino que además te va a permitir coger velocidad de mecanografía conforme vayas practicando.

Práctica: Sólo con la práctica constante vas a conseguir mejorar tus habilidades mecanográficas. Así que, desde la Ciberteca, te aconsejamos que practiques la mecanografía con nuestros cursos mensuales y manteniendo la regularidad de la que disponemos.

INFORMACIÓN E INSCRIPCIONES

- **Casa de Cultura:** (941 383815) arfudi@jigeasy.es. Sala Multimedia Arfudi (Casa de Cultura): de lunes a viernes de 10:00 h. a 14:00 h.

- **Ciberteca Ua4:** (941 263098) arnedo@jigeasy.es. C/Salvador Allende, nº1, de lunes a jueves de 17:00 h. a 21:00 h. Viernes de 16:00 h. a 20:00 h.

Los cursos pueden también consultarse a través de la página web: www.arnedo.com y las matrículas se realizarán a través de la misma web.

Modo de matrícula:

- Las inscripciones se harán a través de la página web, www.arnedo.com, en el apartado **CONECTA ARNEDO** y elegimos el centro: Ciberteca Arfudi o UA4. Se permiten efectuar dos formas de pago:
 - **A través de tarjeta de crédito (Internet).**
 - **Ingreso bancario con documento de pago.** Si elige esta opción, al confirmar la reserva e imprimir el ticket con su localizador, el Ayuntamiento (en breve espacio de tiempo si la reserva se realiza en horario laboral o en el primer día hábil siguiente) genera un documento llamado Carta de Pago que se recibe a través del correo electrónico o se puede recoger en el servicio solicitado. Una vez en posesión de la Carta de Pago se dispondrá de 72 horas para efectuar el pago en la entidad bancaria. Ésta deberá sellar dicho documento para acreditar que se ha realizado el pago. De no hacerlo así, su reserva se anulará pasadas 72 horas desde la emisión de la Carta de Pago. Finalmente, el usuario deberá presentar la Carta de Pago sellada y el ticket de reserva con el localizador ante el área del Ayuntamiento de Arnedo que gestione el curso o el servicio al que se ha inscrito dentro de los tres siguientes días a su emisión (72 horas), confirmando de este modo su matrícula. Al acceder al servicio presentará el ticket de reserva o su localizador.

Plazo: El modo de pago con tarjeta permite hacer la matrícula hasta el día anterior del curso, pero el plazo del ingreso bancario con documento de pago finalizará tres días antes.

- Las solicitudes de matrículas serán atendidas en función del número de plazas disponibles y siguiendo el orden de solicitud y confirmación (pago).
- La obligación de pago del Precio Público nace al autorizarse la prestación del servicio, atendiendo a la petición formulada por el interesado, no procediendo su devolución salvo por causa imputable a la Administración.
- Si el número de solicitudes supera el número de plazas ofertadas se respetará el orden de matrícula para acceder al curso.
- Las personas que acudan a los talleres deberán mantener las normas establecidas para el orden en los edificios donde se impartan estos cursos.

Niveles:

Básico: No se necesita ningún conocimiento sobre ordenadores.

Intermedio: Saber manejar lo básico de Windows, como abrir programas, crear y moverse por sus carpetas, saber navegar por Internet, etc.

Avanzado: Tener ya conocimiento, sobre el contenido que se imparte en el curso.