



CIBERTECAS ARNEDO

CURSOS INFORMÁTICA 2025

(OCTUBRE, NOVIEMBRE Y DICIEMBRE)



Área: Cultura

OCTUBRE 2025 (PARA ADULTOS)

DÍA	HORA	COLECTIVO	CURSO	SALA	PRECIO
Del 06 al 09	10:00 a 11:30 o 19:00 a 20:30	A partir de 16 años	Certificado electrónico y trámites online (Intermedio)	Arfudi o UA4	10 €
Del 13 al 16	10:00 a 11:30 o 19:00 a 20:30	A partir de 16 años	Iniciación a la Informática (Básico)	Arfudi o UA4	5 €
Del 20 al 23	10:00 a 11:30 o 19:00 a 20:30	A partir de 16 años	Iniciación a Internet (Básico)	Arfudi o UA4	5 €
Del 27 al 30	10:00 a 11:30 o 19:00 a 20:30	A partir de 16 años	Correo electrónico (Básico)	Arfudi o UA4	5 €

OCTUBRE 2025 (MECANOGRAFÍA PARA NIÑOS)

Del 06 al 27	Lunes de 17:00 a 18:00	Niños de 7 a 15 años	Mecanografía (Básico-Avanzado)	UA4	5 €
Del 07 al 28	Martes de 17:00 a 18:00			UA4	5 €
Del 08 al 29	Miércoles de 17:00 a 18:00			UA4	5 €
Del 09 al 30	Jueves de 17:00 a 18:00			UA4	5 €
Del 10 al 31	Viernes de 16:00 a 17:00			UA4	5 €

NOVIEMBRE 2025 (PARA ADULTOS)

DÍA	HORA	COLECTIVO	CURSO	SALA	PRECIO
Del 03 al 06	10:00 a 11:30 o 19:00 a 20:30	A partir de 60 años	Aprende a manejar tu teléfono Android 1 (Básico)	Arfudi o UA4	5 €
Del 10 al 13	10:00 a 11:30 o 19:00 a 20:30	A partir de 60 años	Aprende a manejar tu teléfono Android 2 (Básico)	Arfudi o UA4	5 €
Del 17 al 20	10:00 a 11:30 o 19:00 a 20:30	A partir de 16 años	Ofimática Word con IA (Intermedio)	Arfudi o UA4	10 €
Del 24 al 27	10:00 a 11:30 o 19:00 a 20:30	A partir de 16 años	Ofimática Excel con IA (Intermedio)	Arfudi o UA4	10 €

NOVIEMBRE 2025 (MECANOGRAFÍA PARA NIÑOS)

Del 03 al 24	Lunes de 17:00 a 18:00	Niños de 7 a 15 años	Mecanografía (Básico-Avanzado)	UA4	5 €
Del 04 al 25	Martes de 17:00 a 18:00			UA4	5 €
Del 05 al 26	Miércoles de 17:00 a 18:00			UA4	5 €
Del 06 al 27	Jueves de 17:00 a 18:00			UA4	5 €
Del 07 al 28	Viernes de 16:00 a 17:00			UA4	5 €

DICIEMBRE 2025 (PARA ADULTOS)

DÍA	HORA	COLECTIVO	CURSO	SALA	PRECIO
Del 01 al 04	10:00 a 11:30 o 19:00 a 20:30	A partir de 16 años	Compra segura en Internet (Intermedio)	Arfudi o UA4	10 €
Del 15 al 18	10:00 a 11:30 o 19:00 a 20:30	A partir de 16 años	Iniciación a la Inteligencia Artificial (Básico)	Arfudi o UA4	10 €

DICIEMBRE 2025 (MECANOGRAFÍA PARA NIÑOS)

Del 01 al 29	Lunes de 17:00 a 18:00	Niños de 7 a 15 años	Mecanografía (Básico-Avanzado)	UA4	5 €
Del 02 al 30	Martes de 17:00 a 18:00			UA4	5 €
Del 03 al 17	Miércoles de 17:00 a 18:00			UA4	5 €
Del 04 al 18	Jueves de 17:00 a 18:00			UA4	5 €
Del 05 al 19	Viernes de 16:00 a 17:00			UA4	5 €



Certificado electrónico y trámites online (Intermedio)

LUGAR: Ciberteca Arfudi y UA4

FECHA: Del 06 al 09 de octubre

DÍAS: De lunes a jueves

HORA: De 10:00 a 11:30 Arfudi

De 19:00 a 20:30 UA4

GRUPOS: 5 plazas

HORAS: 6 horas

EDAD: Adultos, a partir de 16 años

PRECIO: 10 €

MATERIALES FÍSICOS Y TÉCNICOS

Papel y herramienta de escritura.

No se necesita ningún software específico adicional, al sistema operativo Windows.

OBJETIVOS

Enseñar a los alumnos a solicitar su firma electrónica y a hacer uso de ella para realizar sus trámites de manera online.

CONTENIDOS

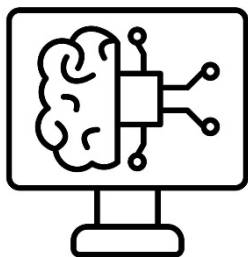
Solicitar la firma digital a través de los canales oficiales.

Acudir a las dependencias del Ayuntamiento a validar nuestra firma.

Descargar la firma en nuestro ordenador y ver dónde se guarda.

Instalar la firma en otros dispositivos, incluso Smartphone.

Aprender a utilizarla en la sede electrónica de las distintas webs de la administración pública.



Iniciación a la informática (Básico)

LUGAR:	Ciberteca Arfudi y UA4
FECHA:	Del 13 al 16 de octubre
DÍAS:	De lunes a jueves
HORA:	De 10:00 a 11:30 Arfudi De 19:00 a 20:30 UA4
GRUPOS:	5 plazas
HORAS:	6 horas
EDAD:	Adultos, a partir de 16 años
PRECIO:	5 €

MATERIALES FÍSICOS Y TÉCNICOS

Cuaderno y herramienta de escritura.

No se necesita ningún software específico, adicional al sistema operativo.

OBJETIVOS

Se trata de conseguir que los alumnos aprendan a encender un ordenador y a manejar sus funciones más básicas.

CONTENIDOS

Se explicará cómo encender y apagar correctamente el ordenador, se verán los componentes del escritorio de Windows 11, dónde están los programas, cómo ejecutarlos, como cerrarlos, etc. También aprenderemos algo muy importante para empezar a manejar un ordenador como son las carpetas, cómo crearlas para guardar y tener organizadas nuestras imágenes, videos, documentos, etc., cómo moverlas de un sitio a otro, cómo pasar archivos de una carpeta a otra, cómo eliminarlas, el funcionamiento del ratón, opciones de pantalla, etc.



Iniciación a Internet (Básico)

LUGAR:	Ciberteca Arfudi y UA4
FECHA:	Del 20 al 23 de octubre
DÍAS:	De lunes a jueves
HORA:	De 10:00 a 11:30 Arfudi De 19:00 a 20:30 UA4
GRUPOS:	5 plazas
HORAS:	6 horas
EDAD:	Adultos, a partir de 16 años
PRECIO:	5 €

MATERIALES FÍSICOS Y TÉCNICOS

Cuaderno y herramienta de escritura.

No se necesita ningún software específico, adicional al sistema operativo y al navegador de Internet.

OBJETIVOS

Al finalizar el curso los alumnos serán capaces de acceder correctamente a Internet, configurar distintas opciones del navegador y Google.

CONTENIDOS

Accederemos a Internet a través del navegador predeterminado de Windows. Veremos muchas de sus funciones y los componentes básicos del buscador Google, (búsqueda, imágenes, mapas, vídeos, etc.). También veremos el contenido de algunas páginas Web y aprenderemos a movernos por ellas, de modo que ya seremos capaces de navegar por cualquier lugar de manera segura.



Correo electrónico (Básico)

LUGAR:	Ciberteca Arfudi y UA4
FECHA:	Del 27 al 30 de octubre
DÍAS:	De lunes a jueves
HORA:	De 10:00 a 11:30 Arfudi De 19:00 a 20:30 UA4
GRUPOS:	5 plazas
HORAS:	6 horas
EDAD:	Adultos, a partir de 16 años
PRECIO:	5 €

MATERIALES FÍSICOS Y TÉCNICOS

Cuaderno y herramienta de escritura.

No se necesita ningún software específico adicional, al sistema operativo. Proveedor de correo electrónico Gmail.

OBJETIVOS

Los alumnos deberán saber entrar en su proveedor de servicio de correo electrónico con su usuario y contraseña, enviar y recibir mensajes y eliminarlos.

CONTENIDOS

Crearemos una cuenta de correo electrónico con nuestro nombre de usuario y contraseña, aprenderemos a abrirla y cerrarla de manera segura. Veremos y organizaremos las carpetas que vienen por defecto en el proveedor, enviaremos y recibiremos mensajes entre los miembros del curso, mensajes con archivos adjuntos, borraremos esos mensajes, vaciaremos la papelera, etc.



Mecanografía (Básico-Avanzado)

LUGAR:	Ciberteca UA4
FECHA:	Del 06 al 27 de octubre
DÍAS:	Los lunes 06, 13, 20 y 27
HORA:	De 17:00 a 18:00 UA4
GRUPOS:	15 plazas
HORAS:	4 horas
EDAD:	Niños, de 7 a 15 años
PRECIO:	5 €

MATERIALES FÍSICOS Y TÉCNICOS

No se necesita ningún tipo de material físico.

Software de mecanografía.

OBJETIVOS

Los alumnos aprenderán a escribir con el teclado del ordenador de manera correcta, sin mirar a las teclas, con rapidez y sin cometer faltas de ortografía.

CONTENIDOS

Convertirse en un buen mecanógrafo es sólo cuestión de tiempo, entrenamiento y práctica. No requiere ninguna habilidad especial.

Realmente, adquirir una buena velocidad a la hora de mecanografiar no es muy difícil, únicamente se deben seguir y recordar los tres consejos que se muestran a continuación, y los resultados serán sólo cuestión de tiempo:

- No cometas errores: Si quieres escribir tan rápido como piensas, ¡no cometas errores!, da igual lo lento que vayas al principio.
- No mires el teclado: El tiempo que pierdes mirando el teclado, es tiempo que pierdes a la hora de pulsar teclas. Al principio, en las primeras lecciones vas a aprender cómo colocar los dedos para no tener que mirar el teclado. Créetelo, no sólo es posible, sino que además te va a permitir coger velocidad de mecanografía conforme vayas practicando.
- Práctica: Sólo con la práctica constante vas a conseguir mejorar tus habilidades mecanográficas. Así que, desde la Ciberteca, te aconsejamos que practiques la mecanografía con nuestros cursos mensuales y manteniendo la regularidad de la que disponemos.



Mecanografía (Básico-Avanzado)

LUGAR:	Ciberteca UA4
FECHA:	Del 07 al 28 de octubre
DÍAS:	Los martes 07, 14, 21 y 28
HORA:	De 17:00 a 18:00 UA4
GRUPOS:	15 plazas
HORAS:	4 horas
EDAD:	Niños, de 7 a 15 años
PRECIO:	5 €

MATERIALES FÍSICOS Y TÉCNICOS

No se necesita ningún tipo de material físico.

Software de mecanografía.

OBJETIVOS

Los alumnos aprenderán a escribir con el teclado del ordenador de manera correcta, sin mirar a las teclas, con rapidez y sin cometer faltas de ortografía.

CONTENIDOS

Convertirse en un buen mecanógrafo es sólo cuestión de tiempo, entrenamiento y práctica. No requiere ninguna habilidad especial.

Realmente, adquirir una buena velocidad a la hora de mecanografiar no es muy difícil, únicamente se deben seguir y recordar los tres consejos que se muestran a continuación, y los resultados serán sólo cuestión de tiempo:

- No cometas errores: Si quieres escribir tan rápido como piensas, ¡no cometas errores!, da igual lo lento que vayas al principio.
- No mires el teclado: El tiempo que pierdes mirando el teclado, es tiempo que pierdes a la hora de pulsar teclas. Al principio, en las primeras lecciones vas a aprender cómo colocar los dedos para no tener que mirar el teclado. Créetelo, no sólo es posible, sino que además te va a permitir coger velocidad de mecanografía conforme vayas practicando.
- Práctica: Sólo con la práctica constante vas a conseguir mejorar tus habilidades mecanográficas. Así que, desde la Ciberteca, te aconsejamos que practiques la mecanografía con nuestros cursos mensuales y manteniendo la regularidad de la que disponemos.



Mecanografía (Básico-Avanzado)

LUGAR:	Ciberteca UA4
FECHA:	Del 08 al 29 de octubre
DÍAS:	Los miércoles 08, 15, 22 y 29
HORA:	De 17:00 a 18:00 UA4
GRUPOS:	15 plazas
HORAS:	4 horas
EDAD:	Niños, de 7 a 15 años
PRECIO:	5 €

MATERIALES FÍSICOS Y TÉCNICOS

No se necesita ningún tipo de material físico.

Software de mecanografía.

OBJETIVOS

Los alumnos aprenderán a escribir con el teclado del ordenador de manera correcta, sin mirar a las teclas, con rapidez y sin cometer faltas de ortografía.

CONTENIDOS

Convertirse en un buen mecanógrafo es sólo cuestión de tiempo, entrenamiento y práctica. No requiere ninguna habilidad especial.

Realmente, adquirir una buena velocidad a la hora de mecanografiar no es muy difícil, únicamente se deben seguir y recordar los tres consejos que se muestran a continuación, y los resultados serán sólo cuestión de tiempo:

- No cometas errores: Si quieres escribir tan rápido como piensas, ¡no cometas errores!, da igual lo lento que vayas al principio.
- No mires el teclado: El tiempo que pierdes mirando el teclado, es tiempo que pierdes a la hora de pulsar teclas. Al principio, en las primeras lecciones vas a aprender cómo colocar los dedos para no tener que mirar el teclado. Créetelo, no sólo es posible, sino que además te va a permitir coger velocidad de mecanografía conforme vayas practicando.
- Práctica: Sólo con la práctica constante vas a conseguir mejorar tus habilidades mecanográficas. Así que, desde la Ciberteca, te aconsejamos que practiques la mecanografía con nuestros cursos mensuales y manteniendo la regularidad de la que disponemos.



Mecanografía (Básico-Avanzado)

LUGAR:	Ciberteca UA4
FECHA:	Del 09 al 30 de octubre
DÍAS:	Los jueves 09, 16, 23 y 30
HORA:	De 17:00 a 18:00 UA4
GRUPOS:	15 plazas
HORAS:	4 horas
EDAD:	Niños, de 7 a 15 años
PRECIO:	5 €

MATERIALES FÍSICOS Y TÉCNICOS

No se necesita ningún tipo de material físico.

Software de mecanografía.

OBJETIVOS

Los alumnos aprenderán a escribir con el teclado del ordenador de manera correcta, sin mirar a las teclas, con rapidez y sin cometer faltas de ortografía.

CONTENIDOS

Convertirse en un buen mecanógrafo es sólo cuestión de tiempo, entrenamiento y práctica. No requiere ninguna habilidad especial.

Realmente, adquirir una buena velocidad a la hora de mecanografiar no es muy difícil, únicamente se deben seguir y recordar los tres consejos que se muestran a continuación, y los resultados serán sólo cuestión de tiempo:

- No cometas errores: Si quieres escribir tan rápido como piensas, ¡no cometas errores!, da igual lo lento que vayas al principio.
- No mires el teclado: El tiempo que pierdes mirando el teclado, es tiempo que pierdes a la hora de pulsar teclas. Al principio, en las primeras lecciones vas a aprender cómo colocar los dedos para no tener que mirar el teclado. Créetelo, no sólo es posible, sino que además te va a permitir coger velocidad de mecanografía conforme vayas practicando.
- Práctica: Sólo con la práctica constante vas a conseguir mejorar tus habilidades mecanográficas. Así que, desde la Ciberteca, te aconsejamos que practiques la mecanografía con nuestros cursos mensuales y manteniendo la regularidad de la que disponemos.



Mecanografía (Básico-Avanzado)

LUGAR:	Ciberteca UA4
FECHA:	Del 10 al 31 de octubre
DÍAS:	Los viernes 10, 17, 24 y 31
HORA:	De 16:00 a 17:00 UA4
GRUPOS:	15 plazas
HORAS:	4 horas
EDAD:	Niños, de 7 a 15 años
PRECIO:	5 €

MATERIALES FÍSICOS Y TÉCNICOS

No se necesita ningún tipo de material físico.

Software de mecanografía.

OBJETIVOS


Los alumnos aprenderán a escribir con el teclado del ordenador de manera correcta, sin mirar a las teclas, con rapidez y sin cometer faltas de ortografía.

CONTENIDOS

Convertirse en un buen mecanógrafo es sólo cuestión de tiempo, entrenamiento y práctica. No requiere ninguna habilidad especial.

Realmente, adquirir una buena velocidad a la hora de mecanografiar no es muy difícil, únicamente se deben seguir y recordar los tres consejos que se muestran a continuación, y los resultados serán sólo cuestión de tiempo:

- No cometas errores: Si quieres escribir tan rápido como piensas, ¡no cometas errores!, da igual lo lento que vayas al principio.
- No mires el teclado: El tiempo que pierdes mirando el teclado, es tiempo que pierdes a la hora de pulsar teclas. Al principio, en las primeras lecciones vas a aprender cómo colocar los dedos para no tener que mirar el teclado. Créetelo, no sólo es posible, sino que además te va a permitir coger velocidad de mecanografía conforme vayas practicando.
- Práctica: Sólo con la práctica constante vas a conseguir mejorar tus habilidades mecanográficas. Así que, desde la Ciberteca, te aconsejamos que practiques la mecanografía con nuestros cursos mensuales y manteniendo la regularidad de la que disponemos.



Aprende a manejar tu teléfono Android 1 (Básico)

LUGAR: Ciberteca Arfudi y UA4

FECHA: Del 03 al 06 de noviembre

DÍAS: De lunes a jueves

HORA: De 10:00 a 11:30 Arfudi

De 19:00 a 20:30 UA4

GRUPOS: 5 plazas

HORAS: 6 horas

EDAD: Adultos, a partir de 60 años

PRECIO: 5 €

MATERIALES FÍSICOS Y TÉCNICOS

Papel y herramienta de escritura.


Teléfono móvil (Smartphone Android).

OBJETIVOS

Los alumnos perderán el miedo y aprenderán a manejar las funciones básicas de su teléfono móvil, sea cual sea su modelo.

CONTENIDOS

Veremos cómo apagar y encender el teléfono con su código pin, diferenciaremos los iconos de la pantalla, como batería, cobertura, etc., configuraremos la fecha y la hora del aparato, organizaremos la agenda guardando por defecto los contactos en la tarjeta sim para que cuando cambiemos de teléfono, sigamos teniendo la misma agenda telefónica. Enviaremos mensajes de texto, realizaremos llamadas, pondremos el aparato en modo vibración, para cuando estemos en lugares públicos en los que haya que permanecer en silencio, Internet, WhatsApp y mucho más.



Aprende a manejar tu teléfono Android 2 (Básico)

LUGAR: Ciberteca Arfudi y UA4

FECHA: Del 10 al 13 de noviembre

DÍAS: De lunes a jueves

HORA: De 10:00 a 11:30 Arfudi

De 19:00 a 20:30 UA4

GRUPOS: 5 plazas

HORAS: 6 horas

EDAD: Adultos, a partir de 60 años

PRECIO: 5 €

MATERIALES FÍSICOS Y TÉCNICOS

Papel y herramienta de escritura.


Teléfono móvil (Smartphone Android).

OBJETIVOS

Los alumnos repasarán lo aprendido en el curso anterior y aprenderán a realizar funciones más avanzadas con su teléfono.

CONTENIDOS

Veremos cómo navegar en Internet desde el móvil, buscar y visualizar vídeos, descargar aplicaciones desde Play Store, instalarlas y desinstalarlas, configurar la pantalla, reproducir música, programar rutas con los mapas, etc.



Ofimática Word con IA (Intermedio)

LUGAR:	Ciberteca Arfudi y UA4
FECHA:	Del 17 al 20 de noviembre
DÍAS:	De lunes a jueves
HORA:	De 10:00 a 11:30 Arfudi De 19:00 a 20:30 UA4
GRUPOS:	5 plazas
HORAS:	6 horas
EDAD:	Adultos, a partir de 16 años
PRECIO:	10 €

MATERIALES FÍSICOS Y TÉCNICOS

Papel y herramienta de escritura.


Microsoft Word 2019 y herramientas IA.

OBJETIVOS

Al final del curso, los alumnos podrán escribir textos a nivel profesional, configurando todo su formato y utilizando IA.

CONTENIDOS

El objetivo fundamental de este curso es que el alumno conozca el funcionamiento de Microsoft Word, trabaje a fondo con el mismo y sea capaz de personalizar y adaptar el funcionamiento de dicho software a sus necesidades particulares. Asimismo, deberá comprender y hacer uso de las nuevas posibilidades que ofrece Word frente a anteriores versiones, que permiten un considerable aumento de la productividad en la edición diaria de documentos. En este caso utilizaremos aplicaciones y extensiones basadas en IA para facilitarnos el trabajo.



Ofimática Excel con IA (Intermedio)

LUGAR: Ciberteca Arfudi y UA4

FECHA: Del 24 al 27 de noviembre

DÍAS: De lunes a jueves

HORA: De 10:00 a 11:30 Arfudi

De 19:00 a 20:30 UA4

GRUPOS: 5 plazas

HORAS: 6 horas

EDAD: Adultos, a partir de 16 años

PRECIO: 10 €

MATERIALES FÍSICOS Y TÉCNICOS

Papel y herramienta de escritura.

Microsoft Excel 2019.

OBJETIVOS

Al final del curso, los alumnos podrán crear en la hoja de cálculo, sus propias facturas y cualquier otro documento con fórmulas matemáticas y utilizando IA.

CONTENIDOS

Veremos muchas de las opciones que se encuentran en las barras de menús, etc. Aprenderemos a guardar el documento de forma correcta. Excel permite a los usuarios elaborar tablas y formatos que incluyan cálculos matemáticos mediante fórmulas, las cuales pueden usar "operadores matemáticos" como son: + (suma), - (resta), * (multiplicación), / (división) y ^ (potenciación); además de poder utilizar elementos denominados "funciones" como, por ejemplo: Suma, Promedio, Buscar, etc. Crearemos nuestras tablas con bordes de todos los tipos, aprenderemos ciertas fórmulas matemáticas para calcular datos entre celdas y crearemos una factura con todo lo aprendido. En este caso utilizaremos aplicaciones y extensiones basadas en IA para facilitarnos el trabajo.



Mecanografía (Básico-Avanzado)

LUGAR:	Ciberteca UA4
FECHA:	Del 03 al 24 de noviembre
DÍAS:	Los lunes 03, 10, 17 y 24
HORA:	De 17:00 a 18:00 UA4
GRUPOS:	15 plazas
HORAS:	4 horas
EDAD:	Niños, de 7 a 15 años
PRECIO:	5 €

MATERIALES FÍSICOS Y TÉCNICOS

No se necesita ningún tipo de material físico.

Software de mecanografía.

OBJETIVOS

Los alumnos aprenderán a escribir con el teclado del ordenador de manera correcta, sin mirar a las teclas, con rapidez y sin cometer faltas de ortografía.

CONTENIDOS

Convertirse en un buen mecanógrafo es sólo cuestión de tiempo, entrenamiento y práctica. No requiere ninguna habilidad especial.

Realmente, adquirir una buena velocidad a la hora de mecanografiar no es muy difícil, únicamente se deben seguir y recordar los tres consejos que se muestran a continuación, y los resultados serán sólo cuestión de tiempo:

- No cometas errores: Si quieres escribir tan rápido como piensas, ¡no cometas errores!, da igual lo lento que vayas al principio.
- No mires el teclado: El tiempo que pierdes mirando el teclado, es tiempo que pierdes a la hora de pulsar teclas. Al principio, en las primeras lecciones vas a aprender cómo colocar los dedos para no tener que mirar el teclado. Créetelo, no sólo es posible, sino que además te va a permitir coger velocidad de mecanografía conforme vayas practicando.
- Práctica: Sólo con la práctica constante vas a conseguir mejorar tus habilidades mecanográficas. Así que, desde la Ciberteca, te aconsejamos que practiques la mecanografía con nuestros cursos mensuales y manteniendo la regularidad de la que disponemos.



Mecanografía (Básico-Avanzado)

LUGAR:	Ciberteca UA4
FECHA:	Del 04 al 25 de noviembre
DÍAS:	Los martes 04, 11, 18 y 25
HORA:	De 17:00 a 18:00 UA4
GRUPOS:	15 plazas
HORAS:	4 horas
EDAD:	Niños, de 7 a 15 años
PRECIO:	5 €

MATERIALES FÍSICOS Y TÉCNICOS

No se necesita ningún tipo de material físico.

Software de mecanografía.

OBJETIVOS

Los alumnos aprenderán a escribir con el teclado del ordenador de manera correcta, sin mirar a las teclas, con rapidez y sin cometer faltas de ortografía.

CONTENIDOS

Convertirse en un buen mecanógrafo es sólo cuestión de tiempo, entrenamiento y práctica. No requiere ninguna habilidad especial.

Realmente, adquirir una buena velocidad a la hora de mecanografiar no es muy difícil, únicamente se deben seguir y recordar los tres consejos que se muestran a continuación, y los resultados serán sólo cuestión de tiempo:

- No cometas errores: Si quieres escribir tan rápido como piensas, ¡no cometas errores!, da igual lo lento que vayas al principio.
- No mires el teclado: El tiempo que pierdes mirando el teclado, es tiempo que pierdes a la hora de pulsar teclas. Al principio, en las primeras lecciones vas a aprender cómo colocar los dedos para no tener que mirar el teclado. Créetelo, no sólo es posible, sino que además te va a permitir coger velocidad de mecanografía conforme vayas practicando.
- Práctica: Sólo con la práctica constante vas a conseguir mejorar tus habilidades mecanográficas. Así que, desde la Ciberteca, te aconsejamos que practiques la mecanografía con nuestros cursos mensuales y manteniendo la regularidad de la que disponemos.



Mecanografía (Básico-Avanzado)

LUGAR:	Ciberteca UA4
FECHA:	Del 05 al 26 de noviembre
DÍAS:	Los miércoles 05, 12, 19 y 26
HORA:	De 17:00 a 18:00 UA4
GRUPOS:	15 plazas
HORAS:	4 horas
EDAD:	Niños, de 7 a 15 años
PRECIO:	5 €

MATERIALES FÍSICOS Y TÉCNICOS

No se necesita ningún tipo de material físico.

Software de mecanografía.

OBJETIVOS

Los alumnos aprenderán a escribir con el teclado del ordenador de manera correcta, sin mirar a las teclas, con rapidez y sin cometer faltas de ortografía.

CONTENIDOS

Convertirse en un buen mecanógrafo es sólo cuestión de tiempo, entrenamiento y práctica. No requiere ninguna habilidad especial.

Realmente, adquirir una buena velocidad a la hora de mecanografiar no es muy difícil, únicamente se deben seguir y recordar los tres consejos que se muestran a continuación, y los resultados serán sólo cuestión de tiempo:

- No cometas errores: Si quieres escribir tan rápido como piensas, ¡no cometas errores!, da igual lo lento que vayas al principio.
- No mires el teclado: El tiempo que pierdes mirando el teclado, es tiempo que pierdes a la hora de pulsar teclas. Al principio, en las primeras lecciones vas a aprender cómo colocar los dedos para no tener que mirar el teclado. Créetelo, no sólo es posible, sino que además te va a permitir coger velocidad de mecanografía conforme vayas practicando.
- Práctica: Sólo con la práctica constante vas a conseguir mejorar tus habilidades mecanográficas. Así que, desde la Ciberteca, te aconsejamos que practiques la mecanografía con nuestros cursos mensuales y manteniendo la regularidad de la que disponemos.



Mecanografía (Básico-Avanzado)

LUGAR:	Ciberteca UA4
FECHA:	Del 06 al 27 de noviembre
DÍAS:	Los jueves 06, 13, 20 y 27
HORA:	De 17:00 a 18:00 UA4
GRUPOS:	15 plazas
HORAS:	4 horas
EDAD:	Niños, de 7 a 15 años
PRECIO:	5 €

MATERIALES FÍSICOS Y TÉCNICOS

No se necesita ningún tipo de material físico.

Software de mecanografía.

OBJETIVOS

Los alumnos aprenderán a escribir con el teclado del ordenador de manera correcta, sin mirar a las teclas, con rapidez y sin cometer faltas de ortografía.

CONTENIDOS

Convertirse en un buen mecanógrafo es sólo cuestión de tiempo, entrenamiento y práctica. No requiere ninguna habilidad especial.

Realmente, adquirir una buena velocidad a la hora de mecanografiar no es muy difícil, únicamente se deben seguir y recordar los tres consejos que se muestran a continuación, y los resultados serán sólo cuestión de tiempo:

- No cometas errores: Si quieres escribir tan rápido como piensas, ¡no cometas errores!, da igual lo lento que vayas al principio.
- No mires el teclado: El tiempo que pierdes mirando el teclado, es tiempo que pierdes a la hora de pulsar teclas. Al principio, en las primeras lecciones vas a aprender cómo colocar los dedos para no tener que mirar el teclado. Créetelo, no sólo es posible, sino que además te va a permitir coger velocidad de mecanografía conforme vayas practicando.
- Práctica: Sólo con la práctica constante vas a conseguir mejorar tus habilidades mecanográficas. Así que, desde la Ciberteca, te aconsejamos que practiques la mecanografía con nuestros cursos mensuales y manteniendo la regularidad de la que disponemos.



Mecanografía (Básico-Avanzado)

LUGAR:	Ciberteca UA4
FECHA:	Del 07 al 28 de noviembre
DÍAS:	Los viernes 07, 14, 21 y 28
HORA:	De 16:00 a 17:00 UA4
GRUPOS:	15 plazas
HORAS:	4 horas
EDAD:	Niños, de 7 a 15 años
PRECIO:	5 €

MATERIALES FÍSICOS Y TÉCNICOS

No se necesita ningún tipo de material físico.

Software de mecanografía.

OBJETIVOS

Los alumnos aprenderán a escribir con el teclado del ordenador de manera correcta, sin mirar a las teclas, con rapidez y sin cometer faltas de ortografía.

CONTENIDOS

Convertirse en un buen mecanógrafo es sólo cuestión de tiempo, entrenamiento y práctica. No requiere ninguna habilidad especial.

Realmente, adquirir una buena velocidad a la hora de mecanografiar no es muy difícil, únicamente se deben seguir y recordar los tres consejos que se muestran a continuación, y los resultados serán sólo cuestión de tiempo:

- No cometas errores: Si quieres escribir tan rápido como piensas, ¡no cometas errores!, da igual lo lento que vayas al principio.
- No mires el teclado: El tiempo que pierdes mirando el teclado, es tiempo que pierdes a la hora de pulsar teclas. Al principio, en las primeras lecciones vas a aprender cómo colocar los dedos para no tener que mirar el teclado. Créetelo, no sólo es posible, sino que además te va a permitir coger velocidad de mecanografía conforme vayas practicando.
- Práctica: Sólo con la práctica constante vas a conseguir mejorar tus habilidades mecanográficas. Así que, desde la Ciberteca, te aconsejamos que practiques la mecanografía con nuestros cursos mensuales y manteniendo la regularidad de la que disponemos.



Compra segura en Internet (Intermedio)

LUGAR:	Ciberteca Arfudi y UA4
FECHA:	Del 01 al 04 de diciembre
DÍAS:	De lunes a jueves
HORA:	De 10:00 a 11:30 Arfudi De 19:00 a 20:30 UA4
GRUPOS:	5 plazas
HORAS:	6 horas
EDAD:	Adultos, a partir de 16 años
PRECIO:	10 €

MATERIALES FÍSICOS Y TÉCNICOS

Papel y herramienta de escritura.


No se necesita ningún software específico adicional, al sistema operativo Windows.

OBJETIVOS

Facilitar el trabajo a los usuarios rutinarios de bancos o cajas, dando a conocer las aplicaciones online de las que disponen para realizar todas sus gestiones desde casa. Y gracias a esto realizar nuestras compras en Internet.

CONTENIDOS

Ahora los bancos disponen de aplicaciones online, tanto a través del ordenador, como ya desde nuestros dispositivos móviles, para facilitarnos de manera extraordinaria el trabajo. Podremos realizar transferencias instantáneas, recarga de tarjetas de teléfono, recargas de tarjetas virtuales, etc., sólo con solicitar la activación de este servicio en nuestro banco o caja. También veremos cómo realizar compras en la red, utilizando este servicio, a través de nuestro PC o Smartphone y descargaremos apps interesantes para este.



Iniciación a la Inteligencia Artificial (Básico)

LUGAR:	Ciberteca Arfudi y UA4
FECHA:	Del 15 al 18 de diciembre
DÍAS:	De lunes a jueves
HORA:	De 10:00 a 11:30 Arfudi De 19:00 a 20:30 UA4
GRUPOS:	5 plazas
HORAS:	6 horas
EDAD:	Adultos, a partir de 16 años
PRECIO:	10 €

MATERIALES FÍSICOS Y TÉCNICOS

Papel y herramienta de escritura.

Aplicaciones gratuitas para IA.

OBJETIVOS

Entender qué es la Inteligencia Artificial.

CONTENIDOS

La inteligencia artificial funciona mediante la combinación de algoritmos complejos, grandes volúmenes de datos y modelos matemáticos avanzados para imitar y, en algunos casos, superar las capacidades humanas en una variedad de tareas. Veremos varios casos prácticos de cómo se utiliza con herramientas gratuitas.



Mecanografía (Básico-Avanzado)

LUGAR:	Ciberteca UA4
FECHA:	Del 01 al 29 de diciembre
DÍAS:	Los lunes 01, 15, 22 y 29
HORA:	De 17:00 a 18:00 UA4
GRUPOS:	15 plazas
HORAS:	4 horas
EDAD:	Niños, de 7 a 15 años
PRECIO:	5 €

MATERIALES FÍSICOS Y TÉCNICOS

No se necesita ningún tipo de material físico.

Software de mecanografía.

OBJETIVOS

Los alumnos aprenderán a escribir con el teclado del ordenador de manera correcta, sin mirar a las teclas, con rapidez y sin cometer faltas de ortografía.

CONTENIDOS

Convertirse en un buen mecanógrafo es sólo cuestión de tiempo, entrenamiento y práctica. No requiere ninguna habilidad especial.

Realmente, adquirir una buena velocidad a la hora de mecanografiar no es muy difícil, únicamente se deben seguir y recordar los tres consejos que se muestran a continuación, y los resultados serán sólo cuestión de tiempo:

- No cometas errores: Si quieres escribir tan rápido como piensas, ¡no cometas errores!, da igual lo lento que vayas al principio.
- No mires el teclado: El tiempo que pierdes mirando el teclado, es tiempo que pierdes a la hora de pulsar teclas. Al principio, en las primeras lecciones vas a aprender cómo colocar los dedos para no tener que mirar el teclado. Créetelo, no sólo es posible, sino que además te va a permitir coger velocidad de mecanografía conforme vayas practicando.
- Práctica: Sólo con la práctica constante vas a conseguir mejorar tus habilidades mecanográficas. Así que, desde la Ciberteca, te aconsejamos que practiques la mecanografía con nuestros cursos mensuales y manteniendo la regularidad de la que disponemos.



Mecanografía (Básico-Avanzado)

LUGAR:	Ciberteca UA4
FECHA:	Del 02 al 30 de diciembre
DÍAS:	Los martes 02, 09, 16, 23 y 30
HORA:	De 17:00 a 18:00 UA4
GRUPOS:	15 plazas
HORAS:	5 horas
EDAD:	Niños, de 7 a 15 años
PRECIO:	5 €

MATERIALES FÍSICOS Y TÉCNICOS

No se necesita ningún tipo de material físico.

Software de mecanografía.

OBJETIVOS

Los alumnos aprenderán a escribir con el teclado del ordenador de manera correcta, sin mirar a las teclas, con rapidez y sin cometer faltas de ortografía.

CONTENIDOS

Convertirse en un buen mecanógrafo es sólo cuestión de tiempo, entrenamiento y práctica. No requiere ninguna habilidad especial.

Realmente, adquirir una buena velocidad a la hora de mecanografiar no es muy difícil, únicamente se deben seguir y recordar los tres consejos que se muestran a continuación, y los resultados serán sólo cuestión de tiempo:

- No cometas errores: Si quieres escribir tan rápido como piensas, ¡no cometas errores!, da igual lo lento que vayas al principio.
- No mires el teclado: El tiempo que pierdes mirando el teclado, es tiempo que pierdes a la hora de pulsar teclas. Al principio, en las primeras lecciones vas a aprender cómo colocar los dedos para no tener que mirar el teclado. Créetelo, no sólo es posible, sino que además te va a permitir coger velocidad de mecanografía conforme vayas practicando.
- Práctica: Sólo con la práctica constante vas a conseguir mejorar tus habilidades mecanográficas. Así que, desde la Ciberteca, te aconsejamos que practiques la mecanografía con nuestros cursos mensuales y manteniendo la regularidad de la que disponemos.



Mecanografía (Básico-Avanzado)

LUGAR:	Ciberteca UA4
FECHA:	Del 03 al 17 de diciembre
DÍAS:	Los miércoles 03, 10 y 17
HORA:	De 17:00 a 18:00 UA4
GRUPOS:	15 plazas
HORAS:	3 horas
EDAD:	Niños, de 7 a 15 años
PRECIO:	5 €

MATERIALES FÍSICOS Y TÉCNICOS

No se necesita ningún tipo de material físico.

Software de mecanografía.

OBJETIVOS

Los alumnos aprenderán a escribir con el teclado del ordenador de manera correcta, sin mirar a las teclas, con rapidez y sin cometer faltas de ortografía.

CONTENIDOS

Convertirse en un buen mecanógrafo es sólo cuestión de tiempo, entrenamiento y práctica. No requiere ninguna habilidad especial.

Realmente, adquirir una buena velocidad a la hora de mecanografiar no es muy difícil, únicamente se deben seguir y recordar los tres consejos que se muestran a continuación, y los resultados serán sólo cuestión de tiempo:

- No cometas errores: Si quieres escribir tan rápido como piensas, ¡no cometas errores!, da igual lo lento que vayas al principio.
- No mires el teclado: El tiempo que pierdes mirando el teclado, es tiempo que pierdes a la hora de pulsar teclas. Al principio, en las primeras lecciones vas a aprender cómo colocar los dedos para no tener que mirar el teclado. Créetelo, no sólo es posible, sino que además te va a permitir coger velocidad de mecanografía conforme vayas practicando.
- Práctica: Sólo con la práctica constante vas a conseguir mejorar tus habilidades mecanográficas. Así que, desde la Ciberteca, te aconsejamos que practiques la mecanografía con nuestros cursos mensuales y manteniendo la regularidad de la que disponemos.



Mecanografía (Básico-Avanzado)

LUGAR:	Ciberteca UA4
FECHA:	Del 04 al 18 de diciembre
DÍAS:	Los jueves 04, 11 y 18
HORA:	De 17:00 a 18:00 UA4
GRUPOS:	15 plazas
HORAS:	3 horas
EDAD:	Niños, de 7 a 15 años
PRECIO:	5 €

MATERIALES FÍSICOS Y TÉCNICOS

No se necesita ningún tipo de material físico.

Software de mecanografía.

OBJETIVOS

Los alumnos aprenderán a escribir con el teclado del ordenador de manera correcta, sin mirar a las teclas, con rapidez y sin cometer faltas de ortografía.

CONTENIDOS

Convertirse en un buen mecanógrafo es sólo cuestión de tiempo, entrenamiento y práctica. No requiere ninguna habilidad especial.

Realmente, adquirir una buena velocidad a la hora de mecanografiar no es muy difícil, únicamente se deben seguir y recordar los tres consejos que se muestran a continuación, y los resultados serán sólo cuestión de tiempo:

- No cometas errores: Si quieres escribir tan rápido como piensas, ¡no cometas errores!, da igual lo lento que vayas al principio.
- No mires el teclado: El tiempo que pierdes mirando el teclado, es tiempo que pierdes a la hora de pulsar teclas. Al principio, en las primeras lecciones vas a aprender cómo colocar los dedos para no tener que mirar el teclado. Créetelo, no sólo es posible, sino que además te va a permitir coger velocidad de mecanografía conforme vayas practicando.
- Práctica: Sólo con la práctica constante vas a conseguir mejorar tus habilidades mecanográficas. Así que, desde la Ciberteca, te aconsejamos que practiques la mecanografía con nuestros cursos mensuales y manteniendo la regularidad de la que disponemos.



Mecanografía (Básico-Avanzado)

LUGAR:	Ciberteca UA4
FECHA:	Del 05 al 19 de diciembre
DÍAS:	Los viernes 05, 12 y 19
HORA:	De 16:00 a 17:00 UA4
GRUPOS:	15 plazas
HORAS:	3 horas
EDAD:	Niños, de 7 a 15 años
PRECIO:	5 €

MATERIALES FÍSICOS Y TÉCNICOS

No se necesita ningún tipo de material físico.

Software de mecanografía.

OBJETIVOS

Los alumnos aprenderán a escribir con el teclado del ordenador de manera correcta, sin mirar a las teclas, con rapidez y sin cometer faltas de ortografía.

CONTENIDOS

Convertirse en un buen mecanógrafo es sólo cuestión de tiempo, entrenamiento y práctica. No requiere ninguna habilidad especial.

Realmente, adquirir una buena velocidad a la hora de mecanografiar no es muy difícil, únicamente se deben seguir y recordar los tres consejos que se muestran a continuación, y los resultados serán sólo cuestión de tiempo:

- No cometas errores: Si quieres escribir tan rápido como piensas, ¡no cometas errores!, da igual lo lento que vayas al principio.
- No mires el teclado: El tiempo que pierdes mirando el teclado, es tiempo que pierdes a la hora de pulsar teclas. Al principio, en las primeras lecciones vas a aprender cómo colocar los dedos para no tener que mirar el teclado. Créetelo, no sólo es posible, sino que además te va a permitir coger velocidad de mecanografía conforme vayas practicando.
- Práctica: Sólo con la práctica constante vas a conseguir mejorar tus habilidades mecanográficas. Así que, desde la Ciberteca, te aconsejamos que practiques la mecanografía con nuestros cursos mensuales y manteniendo la regularidad de la que disponemos.

INFORMACIÓN E INSCRIPCIONES

- **Sala Arfudi (Casa de Cultura):** (941 383815) arfudi@jigeasy.es. De lunes a viernes de 10:00 h. a 14:00 h.

- **Ciberteca UA4:** (941 263098) arnedo@jigeasy.es. C/Salvador Allende, nº1, de lunes a jueves de 16:30 h. a 20:30 h. Viernes de 16:00 h. a 20:00 h. Cerrado julio y agosto.

Modo de matrícula:

- Las inscripciones se harán a través de la página web, www.arnedo.com, en el apartado **CONECTA, CIBERTECAS** y elegimos el centro: Ciberteca Arfudi o UA4.
- Se permiten efectuar dos formas de pago:
 - **Tarjeta de crédito.**
 - **Bizum.**

Plazo: Se podrá realizar la matrícula hasta el día anterior al comienzo del curso.

- Las solicitudes de matrículas serán atendidas en función del número de plazas disponibles y siguiendo el orden de solicitud y confirmación (pago).
- Según la Ordenanza nº22 reguladora al efecto: La obligación de pago del Precio Público nace al autorizarse la prestación del servicio, atendiendo a la petición formulada por el interesado, por lo que una vez realizada la inscripción está asumiendo una obligación de pago con el Ayuntamiento de Arnedo la cual solo será cancelada si el Ayuntamiento suspende el curso.
- Las personas que acudan a los cursos deberán mantener las normas establecidas para el orden en los edificios donde se impartan estos cursos.

Niveles:

Básico: No se necesita ningún conocimiento sobre ordenadores.

Intermedio: Saber manejar lo básico de Windows, como abrir programas, crear y moverse por sus carpetas, saber navegar por Internet, etc.

Avanzado: Tener ya conocimiento, sobre el contenido que se imparte en el curso.